

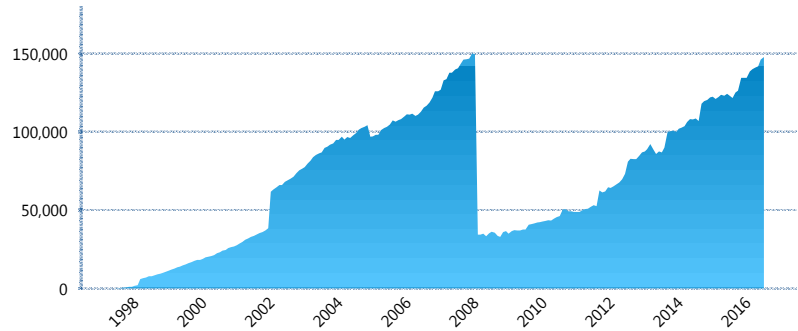
I. INFORMACIÓN FINANCIERA

I) Detalles del Fondo

Detalles del Fondo	
Razón Social	Siefore Banamex Básica 2, S.A. de C.V.
Inicio de Operaciones	30/01/1998
Tipo de Fondo	Básica
Clave Bolsa	SBBMX2
Activos Administrados *	147,728
ISIN	MX545B220017
Comisión Anual	1.01%
Administrador	Afore Banamex, S.A. de C.V., integrante del Grupo Financiero Banamex
Director General	C. Luis Sebastián Sayeg Seade
Presidente del Consejo	C. Luis Sebastián Sayeg Seade

Activos Administrados *

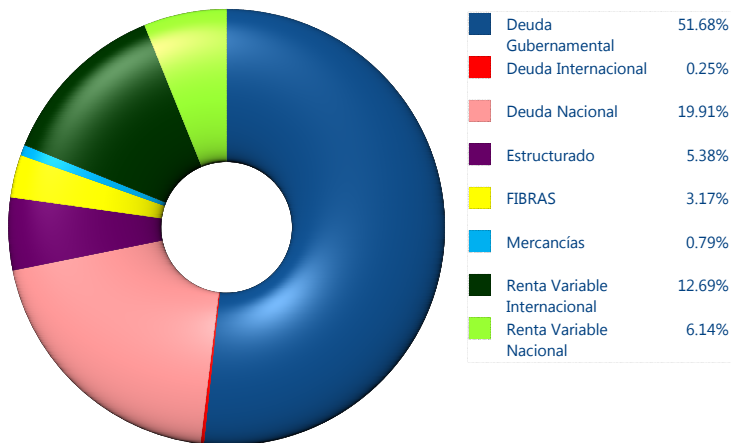
\$147,728



*Cifras en millones de pesos

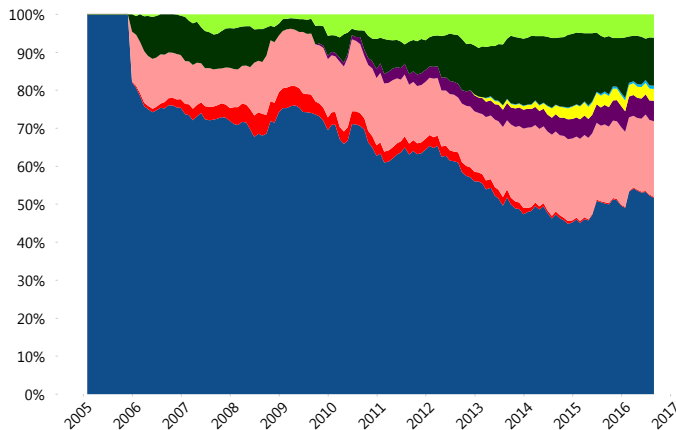
Contiene el efecto de fusiones, cortes transversales y transferencias por edad. Para mayor información consultar: <http://www.consar.gob.mx/gobmx/Aplicativo/Factsheets/EC/ECSAR.pdf>

II) Inversiones



Tipo de Instrumento		Banamex (SB2)	Sistema Básicas 2**
Renta Variable Nacional	Renta Variable Nacional	6.14%	5.92%
	Total	6.14%	5.92%
Renta Variable Internacional	Renta Variable Internacional	12.69%	11.17%
	Total	12.69%	11.17%
Mercancías	Mercancías	0.79%	0.12%
	Total	0.79%	0.12%
FIBRAS	FIBRAS	3.17%	1.84%
	Total	3.17%	1.84%
Estructurado	Estructurados	5.38%	3.69%
	Total	5.38%	3.69%
Deuda Nacional	Alimentos	0.48%	0.30%
	Automotriz	0.06%	0.03%
	Banca de Desarrollo	2.09%	1.99%
	Bancario	1.46%	1.49%
	Bebidas	0.82%	0.50%
	Cemento	0.01%	0.04%
	Centros Comerciales	0.04%	0.07%
	Consumo	0.63%	0.43%
	Deuda CP	0.06%	0.02%
	Empresas Productivas del Estado	0.31%	3.55%
	Estados	0.75%	0.73%
	Europesos	3.68%	2.95%
	Grupos Industriales	1.04%	0.65%
	Infraestructura	3.45%	3.09%
	Otros	1.29%	1.05%
	Papel	0.33%	0.15%
	Serv. Financieros	0.34%	0.22%
Telecom	1.52%	1.55%	
Transporte	0.50%	0.29%	
Vivienda	1.03%	1.99%	
Total	19.91%	21.09%	
Deuda Internacional	Deuda Internacional	0.25%	0.65%
	Total	0.25%	0.65%
Deuda Gubernamental	BONDESD	0.33%	1.43%
	BONOS	16.63%	19.17%
	BPA182	0.00%	0.00%
	BPAS	0.00%	0.08%
	CBIC	8.51%	3.99%
	CETES	0.00%	4.58%
	REPORTO	0.60%	2.17%
	UDIBONO	22.12%	22.60%
	UMS	3.49%	1.51%
	Total	51.68%	55.52%
Total	100.00%	100.00%	

Evolución de Inversiones



**Considera las inversiones de todo el grupo de SIEFORES Básicas 2
Cifras al cierre de agosto de 2016

III) Desempeño

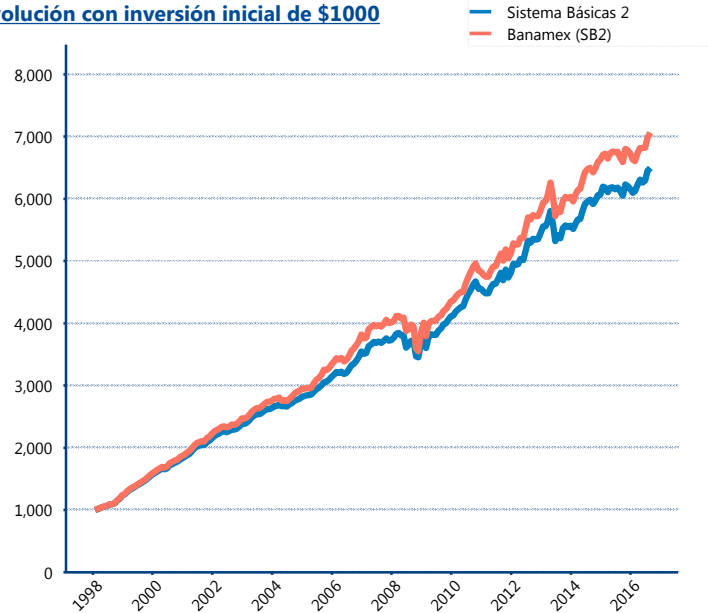
Rendimiento Bolsa

Tipo	Banamex (SB2)	Sistema Básicas 2
1 año	5.67%	5.85%
2 años	4.19%	4.05%
3 años	6.73%	6.39%
5 años	6.57%	6.13%
Histórico	11.24%	10.76%

Indicador de Rendimiento Neto

Siefore	IRN %
PensionISSSTE (SB2)	7.47%
SURA (SB2)	7.20%
Profuturo (SB2)	6.93%
Banamex (SB2)	6.83%
Coppel (SB2)	6.33%
Principal (SB2)	6.29%
Metlife (SB2)	6.12%
Azteca (SB2)	6.06%
XXI-Banorte (SB2)	6.01%
Invercap (SB2)	5.73%
Inbursa (SB2)	4.24%
Promedio Simple	6.29 %
Promedio Ponderado	6.45 %

Evolución con inversión inicial de \$1000



Construido con el precio de la Siefore registrado en la Bolsa Mexicana de Valores

IV) Medidas de sensibilidad y riesgos

Evolución del Plazo Promedio Ponderado

